


คู่มือการใช้งานระบบฐานข้อมูลข้าราชการพลเรือนดีเด่น



<http://csea.ocsc.go.th>

สอบถามข้อมูลการใช้งานระบบเพิ่มเติม : สำนักงาน ก.พ.

นางสาวรณิดา สมิตานนท์ โทร. ๐ ๒๕๔๗ ๑๗๑๒

นายศุภวัฒน์ วิวัฒน์พิทยาวุฒิ โทร. ๐ ๒๕๔๗ ๑๐๘๐

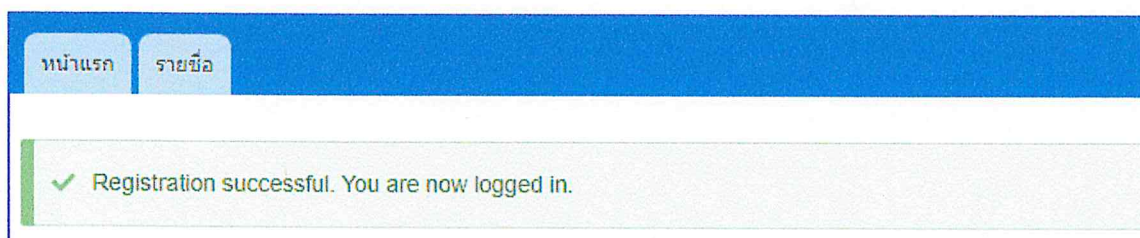
คู่มือการใช้งานระบบฐานข้อมูลข้าราชการพลเรือนดีเด่น สำหรับผู้สมัครคัดเลือกเป็นข้าราชการพลเรือนดีเด่น

การสร้างบัญชีล็อกอิน สำหรับผู้สมัครคัดเลือกเป็นข้าราชการพลเรือนดีเด่น

1. พิมพ์ <http://www.ocsc.go.th/ethics/civil-servant> เลือก >> ฐานข้อมูลข้าราชการพลเรือนดีเด่น (csea.ocsc.go.th) และคลิกที่ “Create new account” โดยกรอกข้อมูลดังนี้

The screenshot shows the 'Create new account' form. On the left, there is a 'User login' section with 'Username *' and 'Password *' fields, a 'Log in' button, and links for 'Create new account' and 'Reset your password'. The main 'Create new account' section has three tabs: 'Log in', 'Create new account', and 'Reset your password'. Below the tabs are fields for 'Email address *', 'Username *', 'Password *', 'Confirm password *', and a dropdown menu for 'เป็นผู้สมัครคัดเลือกของ กรม/จังหวัด *'. A 'Create new account' button is at the bottom.

หลังจากกดปุ่ม “Create new account” ระบบจะล็อกอินให้อัตโนมัติและแสดงข้อความ
“Registration successful. You are now logged in.” ดังภาพด้านล่าง



การบันทึกข้อมูลผู้สมัครคัดเลือกเป็นข้าราชการพลเรือนดีเด่น

2. เมื่อท่านเข้าสู่ระบบเรียบร้อยแล้ว
ที่แถบเมนูด้านข้างคลิกที่ “เพิ่มข้อมูลข้าราชการพลเรือนดีเด่น”
กรอกข้อมูลการสมัครคัดเลือกให้สมบูรณ์
และคลิกปุ่ม “Save” ด้านล่างบันทึกข้อมูล

ข้อมูลรูปถ่าย

รูปถ่ายสีชุดปกตินิว

No file chosen

รองรับไฟล์นามสกุล png, jpg, jpeg เท่านั้น
One file only.
5 MB limit.
Allowed types: png jpg jpeg.

สวัสดีคุณ:

สังกัด:

เป็นผู้สมัครคัดเลือกของ กรม/ จังหวัด:

[\) เพิ่มข้อมูลข้าราชการพลเรือนดีเด่น](#)

[\) My account](#)

[\) Log out](#)

ข้อมูลกลุ่มที่ *

กลุ่มที่ *

- Select a value -
v

- กลุ่มที่ 1 ตำแหน่งประเภทอำนวยการ ระดับต้นและระดับสูง ตำแหน่งประเภทวิชาการ ระดับเชี่ยวชาญ
- กลุ่มที่ 2 ตำแหน่งประเภทวิชาการ ระดับชำนาญการ และชำนาญการพิเศษ ตำแหน่งประเภททั่วไป ระดับอาวุโส และระดับพิเศษ
- กลุ่มที่ 3 ตำแหน่งประเภทวิชาการ ระดับปฏิบัติการ ตำแหน่งประเภททั่วไป ระดับปฏิบัติงาน และระดับชำนาญงาน
- กลุ่มที่ 4 ลูกจ้างประจำ

ข้อมูลที่ 1 *

ตำแหน่งนำ *

- Select a value -
v

ชื่อ *

นามสกุล *

ข้อมูลที่ 2 *

เลขประจำตัวประชาชน *

ข้อมูลที่ 3 *

เกิดวันที่ *

รูปแบบของวันเดือนปีเกิด "วัน/เดือน/ปี"
ตัวอย่างการกรอกข้อมูล เช่น 20/07/2550
อายุจนถึงวันที่ 01/04/2563

ข้อมูลที่ 4 *

วันที่เริ่มรับราชการ *

รูปแบบของวันที่เริ่มรับราชการ "วัน/เดือน/ปี"
ตัวอย่างการกรอกข้อมูล เช่น 20/07/2550

ตำแหน่ง (ที่เริ่มรับราชการครั้งแรก) *

สังกัด (ที่เริ่มรับราชการครั้งแรก) *

ข้อมูลที่ 5 *

ปัจจุบันดำรงตำแหน่ง *

ระดับตำแหน่ง *

รับเงินเดือน *

ไม่ต้องใส่จุดภาค " , " หรือ comma

กลุ่มงาน *

สำนัก/กอง *

สังกัด *

ตำบล/แขวง (ที่ทำงาน)

อำเภอ/เขต (ที่ทำงาน)

จังหวัด (ที่ทำงาน)

รหัสไปรษณีย์ (ที่ทำงาน)

ข้อมูลที่ 6 *

วุฒิการศึกษาสูงสุด *

- Select a value - v

สถาบันการศึกษา *



ข้อมูลที่ 7 *

โทรศัพท์ที่ทำงาน *

โทรศัพท์มือถือ *

ข้อมูลที่ 8 *

ผลงานดีเด่น (ไม่เกิน 3 บรรทัด) *

B *I* |   |   |   | Format |  Source

ข้อมูลที 9 *

บ้านเลขที่ *

หมู่ที่ *

ตำบล/แขวง *

อำเภอ/เขต *

จังหวัด (ที่อยู่ติดต่อ) *

- Select a value - v

รหัสไปรษณีย์ *

หมายเลขโทรศัพท์ที่สามารถติดต่อได้ *

E-mail *

สำหรับอ้างอิงระบบลงทะเบียนเข้าร่วมงานวันข้าราชการพลเรือน

Line ID *

Facebook *

ข้อมูลที่ 10 *

ข้าพเจ้าไม่เคยได้รับการคัดเลือกเป็นข้าราชการพลเรือนดีเด่นระดับประเทศมาก่อน นับตั้งแต่ปี พ.ศ. 2522 *

แบบประวัติข้าราชการพลเรือนดีเด่น (แบบ 2) *

อัปโหลดไฟล์ *

No file chosen

One file only.
5 MB limit.
Allowed types: pdf.

[ดาวน์โหลดแบบประวัติข้าราชการพลเรือนดีเด่น ประจำปี 2563 \(แบบ 2\)](#)
*ดำเนินการอัปโหลดไฟล์ภายในวันที่ 19 กุมภาพันธ์ 2564

เลือก เพื่อตรวจสอบความถูกต้องของข้อมูลในระบบ

เลือก กลับไปหน้าแบบฟอร์มเพื่อแก้ไขข้อมูล หรือ บันทึกข้อมูล

เลือก เพื่อบันทึกข้อมูล **หมายเหตุ** ระบบจะแสดงอายุตัวและอายุราชการเมื่อกด

ระบบจะแสดงแถบแจ้งผลการบันทึกข้อมูล

✓ ข้อมูลข้าราชการพลเรือนดีเด่น has been created.

หมายเหตุ : ผู้สมัครต้องกรอกรายละเอียดลงในแบบฟอร์มที่กำหนดให้ครบถ้วน และ Upload แบบประวัติข้าราชการพลเรือนดีเด่น (แบบ 2) ที่มีการลงนามแล้ว ในรูปแบบไฟล์ pdf. ลงในระบบให้เรียบร้อย

3. เมื่อผู้สมัครกรอกข้อมูล (ข้อ 2.) เรียบร้อยแล้ว สามารถตรวจสอบรายชื่อได้ที่ เมนู -> “รายชื่อ”

ระบบจะแสดงสถานะเป็น “ผู้สมัครคัดเลือก”

ฐานข้อมูลข้าราชการพลเรือนดีเด่น

หน้าแรก รายชื่อ

Home

สวัสดิ์คุณ: สำนักงานคณะกรรมการข้าราชการพลเรือน
สังกัด: สำนักงานคณะกรรมการข้าราชการพลเรือน


เป็นผู้สมัครคัดเลือกของ กรม/จังหวัด: สำนักงานคณะกรรมการข้าราชการพลเรือน

My account
Logout

สำนักงานคณะกรรมการข้าราชการพลเรือน
สถานะ: ผู้สมัครคัดเลือก

ประจำปี	ชื่อ-นามสกุล	ปัจจุบันดำรงตำแหน่ง	ระดับตำแหน่ง	สังกัด	อายุตัว	ภูมิลำเนาจังหวัด/อำเภอ	อัปโหลดไฟล์แบบ 2	สถานะ
2563	ข้อมูล Check Print	นักบริหารบุคคล	ระดับผู้ช่วยกิจการ	สำนักงานคณะกรรมการข้าราชการพลเรือน			File แบบ 2	ผู้สมัครคัดเลือก

- ข้อมูล คือ หน้าแสดงข้อมูลทั้งหมดของผู้สมัคร (View) และการแก้ไขข้อมูล (Edit)
- Check Print คือ หน้าแสดงข้อมูล แบบ 4 แบบกรอกประวัติของข้าราชการพลเรือนดีเด่น ประจำปี พ.ศ. 2563

4. เลือก  เพื่อพิมพ์แบบ 4 จากระบบ ดิจิทัลถ่ายภาพสี ลงลายมือชื่อเจ้าของประวัติและผู้รับรอง ให้ครบถ้วน ก่อนส่งส่วนราชการดำเนินการคัดเลือกข้าราชการพลเรือนดีเด่น ต่อไป

แบบ 4 แบบกรอกประวัติของข้าราชการพลเรือนดีเด่น ประจำปี พ.ศ. 2563

ข้อมูลรูปถ่าย

ข้อมูลกลุ่มที่

กลุ่มที่: ๒

ข้อมูลที่ 1

ค่านามป่า:
ชื่อ:
นามสกุล:

ข้อมูลที่ 2

เลขประจำตัวประชาชน:

ข้อมูลที่ 3

เกิดวันที่:
อายุตัว:

ข้อมูลที่ 4

วันที่เริ่มรับราชการ:
ตำแหน่ง (ที่เริ่มรับราชการครั้งแรก):
สังกัด (ที่เริ่มรับราชการครั้งแรก):
ระยะเวลาปฏิบัติราชการ:

ข้อมูลที่ 5

ปัจจุบันดำรงตำแหน่ง:
ระดับตำแหน่ง:
รับเงินเดือน: ๒๐,๘๐๐
กลุ่มงาน:
สำนัก/กอง:
กรม:
ตำบล/แขวง (ที่ทำงาน):
อำเภอ/เขต (ที่ทำงาน):
จังหวัด(ที่ทำงาน):
รหัสไปรษณีย์ (ที่ทำงาน):

ข้อมูลที่ 6

วุฒิการศึกษาสูงสุด: 1.....

ข้อมูล 7

โทรศัพท์ที่ทำงาน:
โทรศัพท์มือถือ: ๐๘๐-๐๐๐๐-๐๐๐๐

ข้อมูล 8

ผลงานดีเด่น (ไม่เกิน 3 บรรทัด)

.....
.....
.....

ข้อมูล 9

บ้านเลขที่:
หมู่ที่: ๒
ตำบล/แขวง:
อำเภอ/เขต:
จังหวัด(ที่อยู่ติดต่อ):
รหัสไปรษณีย์:
หมายเลขโทรศัพท์ที่สามารถติดต่อได้:
E-mail:
Line ID:
Facebook:

ข้อมูล 10

ข้าพเจ้าไม่เคยได้รับการคัดเลือกเป็นข้าราชการพลเรือนดีเด่นระดับประเทศมาก่อน นับตั้งแต่ปี พ.ศ. 2522

ข้อมูลแบบประวัติข้าราชการพลเรือนดีเด่น (แบบ 2)

อัฟโหลดไฟล์

.....pdf

ลงชื่อ..... เจ้าของประวัติ
(.....)
ตำแหน่ง.....

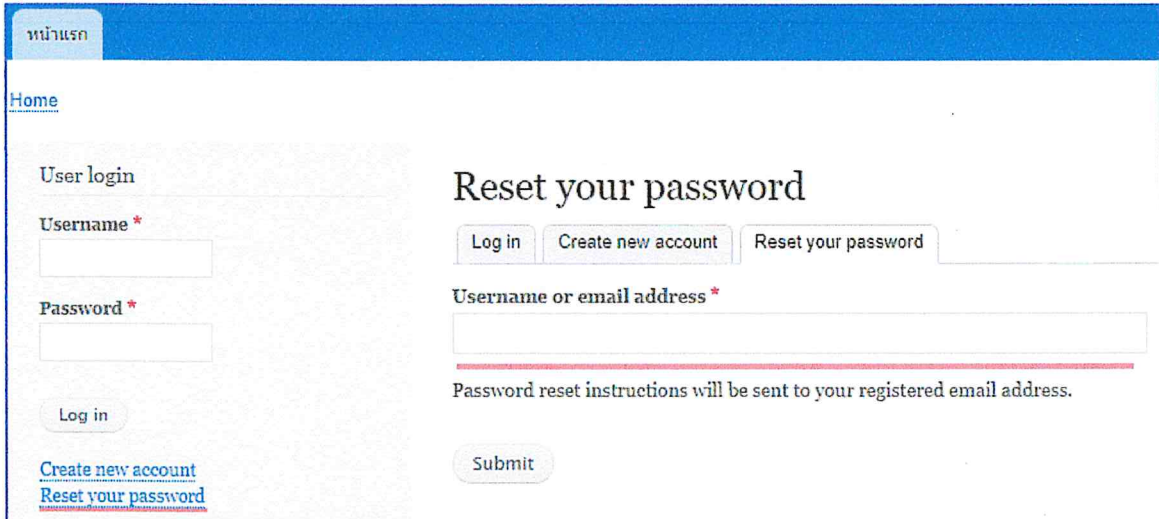
ขอรับรองว่าข้อความข้างต้นนี้เป็นความจริงทุกประการ

ลงชื่อ..... ผู้รับรอง
(.....)
ตำแหน่ง.....

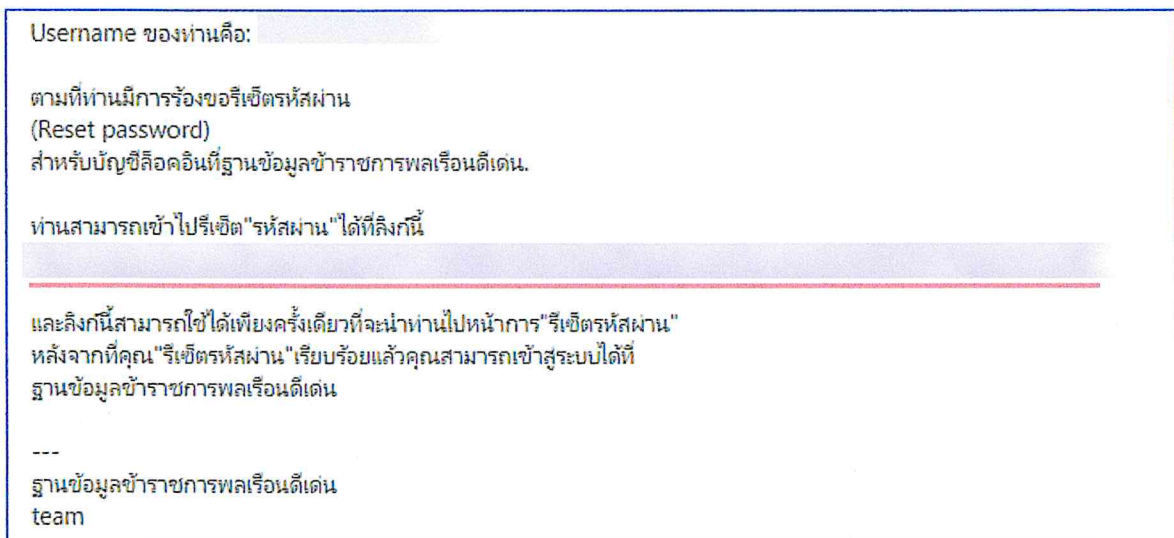
ตัวอย่าง

แนวทางการแก้ปัญหาในกรณีที่ผู้สมัครไม่สามารถล็อกอินเข้าสู่ระบบ หรือลืมรหัสผ่าน

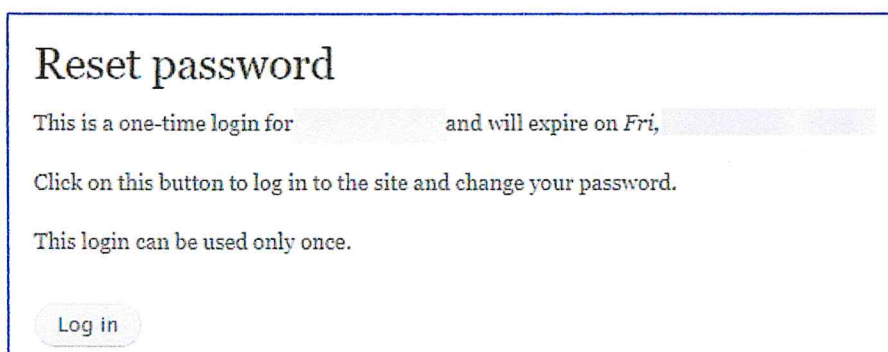
A. ที่เมนูด้านข้างคลิกที่ “Reset your password” กรอก “เลขบัตรประชาชน 13 หลัก” หรือ “อีเมล” อย่างไม่อย่างหนึ่งลงในช่องและกดปุ่ม “Submit”



B. ผู้สมัครคลิกลิงก์ที่ได้รับในอีเมลสำหรับการขอ “รีเซ็ตรหัสผ่าน”



C. หน้า Reset password ให้คลิกที่ปุ่ม “Log in”



D. ให้ผู้สมัครทำการกรอก “Password” และ “Confirm password” ลงในช่องและคลิกปุ่ม “Save” บันทึกข้อมูล

View
Edit

Email address *

A valid email address. All emails from the system will be sent to this address. The email address is not made public and will only be used if you wish to receive certain news or notifications by email.

Password

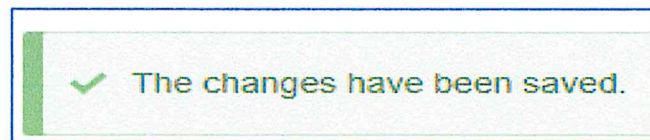
Password strength:

Confirm password

Passwords match:
To change the current user password, enter the new password in both fields.

เป็นผู้สมัครคัดเลือกของ กรม/จังหวัด *

ระบบจะแสดงข้อความ



สอบถามข้อมูลการใช้งานระบบเพิ่มเติม : สำนักงาน ก.พ.

นางสาวรณิดา สมิตานนท์ โทร. 0 2547 1712

นายศุภวัฒน์ วิวัฒน์พิทยาวุฒิ โทร. 0 2547 1080